

GALABAU AKTUELL

Das Fachmagazin für Profis.



**GEWINNEN SIE MIT
GALABAU AKTUELL!**

Warengutschein

im Wert von 500,-€ UVP

(einzulösen bei Ihrem Galabau-
Spezialisten der EUROBAUSTOFF)



Unten, oben, innen - das Beste von **KRAFT**





INHALT

KANNGalanda®: Das Antaria®-System **03****KANN**Galanda®: Betonstein und BetonPlus mit Keramik **04****SELTRA**Galanda®: Stilsichere Gestaltung mit Naturstein **05****KNKE EMSLAND**Galanda® Keramikelemente:
Exklusivität für Ihre Terrassengestaltung **06/07****NOVO-TECH**Galanda® GCC Kombidielen:
Exklusivität für Ihre Terrassengestaltung **08****GROSSEWINKELMANN**Design und Qualität in Zaun **09****BIRCO**Fassadenentwässerung **10****HANS KAIM**Einfach und schnell ebene Flächen
ohne Splittbett verlegen **11****TERRA-S**Ordnung und Licht im Garten **12****HAHN KUNSTSTOFFE**Recyclingkunststoff bietet viele Vorteile **13****KLOSTERMANN**QUINTA linear **14****S+S GITTEC**L-Gabionen: wirtschaftlich und robust **15****V & B FLIESEN**Ausdrucksvolle Keramik **16/17****STONE-EXPERTS**Naturstein aus Indien **18****GEWINNSPIEL**Gewinnen Sie mit GALABAU Aktuell! **19****IMPRESSUM**

HERAUSGEBER: EUROBAUSTOFF Handelsgesellschaft mbH & Co. KG, Produktmanagement Galabau, Auf dem Hohenstein 2, 61231 Bad Nauheim **VERANTWORTLICH:** Thomas Mandler, Tel. +49 6032-805-137, Udo Bast, Tel. +49 6032-805-230 **GESTALTUNG:** N-APPLICATION GmbH **ERSCHEINUNGSWEISE:** 3x jährlich, Auflage ca. 7.000 St.
HINWEIS: „Galabau aktuell“ ist eine kostenlose Kundenzeitschrift der Fachgruppe Galabau der EUROBAUSTOFF. In dieser Fachgruppe haben sich EUROBAUSTOFF Gesellschafter zusammengeschlossen, die im Bereich Galabau besonders engagiert und kompetent sind. Ihnen als Profi soll „Galabau aktuell“ durch fachspezifische Information einen konkreten Nutzen bieten. Wir möchten Ihnen auf diesem Wege Produktinnovationen und neue Verarbeitungstechniken vorstellen und Sie in knapper Form über alles Wissenswerte rund um den Galabau informieren. Die Inhalte beruhen auf Angaben der Industrie, der Herausgeber kann dafür keine Haftung übernehmen.

GALANDA®

Das Antaria®-System



Das beliebte Antaria®-System ist nun unter der neuen Fachhandelsmarke Galanda® erhältlich. Diese Systemfamilie wird Ihre Kunden durch ihr Qualitäts-, Preis- und Leistungsverhältnis überzeugen. Mit diesem System gelingt die urbane Terrassengestaltung genauso wie die moderne Garagenzufahrt oder der repräsentative Eingangsbereich. Je nach Verlegerichtung können Sie mit dem Antaria®-Pflaster ein harmonisches Streifenbild oder ein abwechslungsreiches Muster in der Fläche erzeugen.

Auch in der umweltfreundlichen Ökopflastervariante überzeugt Antaria® mit seiner klaren Formsprache und einem ansprechend gestreift-nuancierten Farbspiel. Mit den 5 mm breiten Fugen bieten Antaria®-Aqua Flächen dem Regenwasser die Möglichkeit, ins Grundwasser zu versickern und die Kanalisation zu entlasten. Für eine harmonische Gartengestaltung im Sinne der Natur. Die passenden Terrassenplatten und Treppenstufen sowie die einfarbigen, auf die Nuancierung abgestimmten Palisaden machen den urbanen Charakter des Antaria®-Designs perfekt. Abgerundet wird das Antaria®-System durch die Antaria® Gartenmauer. Sie besticht durch spannende, bruchraue Oberflächen in zwei modernen Farbtönen. Für eine rundum stilvolle Gestaltung aus einem Guss.

Systembestandteile

- Gestaltungspflaster
- Ökopflaster
- Terrassenplatten
- Palisaden
- Stufen
- Mauer

Antaria®-System



Antaria®-Mauer



Antaria®-Mauer, hellgrau;
Antaria®-Platten, grau-nuanciert



Weitere Infos:
Erhalten Sie bei Ihrem Galabau-Spezialisten der EUROBAUSTOFF!

GALANDA®

Betonstein und BetonPlus mit Keramik



Antaria® BetonPlus

Keramik- oder Betonplatte? Eine Frage, mit der Sie sich nicht länger beschäftigen müssen. Denn in BetonPlus vereint sich die kratzeste, pflegeleichte Oberfläche von Keramik mit dem hohen Eigengewicht von Betonplatten. Sie sorgen für eine einfache Verlegung im Splittbett. Damit bieten alle BetonPlus-Platten eine hohe Lage Stabilität, eine einfache Reinigung und eine hohe Resistenz gegen Schimmel, Moos, Flechten, Algen und Grünbelag. Antaria® BetonPlus überzeugt mit einer harmonischen, gestreift-nuancierten Farbgebung und verleiht der Fläche einen eleganten, urbanen Charakter.





Antaria® BetonPlus-Platte,
80 x 40 x 5 cm, grau-nuanciert



Antaria® BetonPlus-Platte,
80 x 40 x 5 cm, anthrazit-nuanciert

Avara® Pflaster*

Für einen romantischen Stil gibt es die Avara®-Familie. Sie ermöglicht die Realisierung von Außenanlagen aus einem Guss und das zu einem besonders attraktiven Preis. Pflaster, Stufen und Palisaden sind in Farbe und Oberfläche aufeinander abgestimmt und können harmonisch miteinander kombiniert werden. So gelingt die lebendige Gestaltung im romantischen Stil im Handumdrehen. Zur Verfügung stehen die Linien Avara® elegant = Minifase R5/2 mm und Avara® antik = gerumpelt.



anthrazit-nuanciert

muschelkalk-nuanciert

Avara®elegant-Pflaster,
wilder Verband, anthrazit-nuanciert

Weitere Infos:
Erhalten Sie bei
Ihrem Galabau-
Spezialisten der
EUROBAUSTOFF!

*Abgebildete Produkte in weiteren Maßen erhältlich!

GALANDA®

Stilsichere Gestaltung mit Naturstein



Basalto Moreno Terrassenplatten, 60 x 40 x 3 cm, anthrazit-schwarz

Basalto Moreno*

Der Basalto Moreno ist ein Naturstein aus Vietnam. Der edle, dunkle Anthrazitton hat ein zartes Farbspiel. Man erkennt sofort den Naturstein. Die Farbe ist echt, intensiv und verblasst nicht.

Systembestandteile

- Platten
- Abdeckplatten
- Klostermauersteine
- Pflaster
- Palisaden
- Stufen
- Rasenkanten

Crema Alia®*

Der ägyptische Kalkstein Crema Alia® besitzt einen beige Grundton der mit hellen nahezu weißen Wolken übersehen ist. Durch seine Ebenheit lässt er sich sehr gut reinigen und ist zudem sehr belastbar.

Systembestandteile

- Platten
- Stufen
- Pflaster
- Rebmauersteine
- Abdeckplatten
- Palisaden



Crema Alia® Terrassenplatten, römischer Verband, creme-beige

Castle Grey*

Castle Grey ist ein sehr dichter und harter Kalkstein aus Indien, der trotz der rustikalen Bearbeitung auch modernen Bauvorhaben Leben einhauchen kann. Die graublau Farbe nimmt sich etwas zurück und strahlt Ruhe und Kühle aus.

Systembestandteile

- Platten classic
- Platten linea
- Pflaster
- Palisaden
- Stufen

Weitere Infos:
Erhalten Sie bei Ihrem Galabau-Spezialisten der EUROBAUSTOFF!



Castle Grey Terrassenplatten, 90 x 60 x 3 cm, grau-blau

*Abgebildete Produkte in weiteren Maßen erhältlich!

GALANDA® KERAMIKELEMENTE

Exklusivität für Ihre Terrassengestaltung

Hergestellt aus hochwertigem Material sind alle KNKE Keramikelemente sehr robust, resistent gegen Moos oder Verunreinigung und selbstverständlich witterungs- und frostbeständig. Die Rutschhemmung R11 ist für den Außenbereich ebenfalls selbstverständlich.

Bellagio*

Die Bellagio bietet stilechte Betonoptik im schönsten Sinne. Die Keramik ist in den Maßen 60x60x2 cm, 60x60x3 cm und 40x80x3 cm erhältlich (rektifiziert).

Bellagio, 60x60 cm

Livorno*

Die Livorno bringt ein Stück Natur nach Hause. Ein authentisches Holzmuster verleiht dieser Keramik ihren besonderen Charme. Erhältlich in den Maßen 40x80x2 cm (Naturkante) und 40x80x3 cm (rektifiziert).

Livorno, 40x80 cm

Rijeka*

Die Rijeka ist in den Größen 60x60x2 und 60x90x2 cm, (rektifiziert) erhältlich. Die Keramikplatte besticht durch ihr natürliches Erscheinungsbild und verspricht in beiden Farbvarianten ein unwiderstehliches Ambiente.

Rijeka, Beige, 60x90 cm

Silver

Beige

Ancona*

Mit einer einzigartigen Natursteinoptik besticht die Ancona in den zwei Größen 60x60x2 und 40x80x2 cm (Naturkante).

Ancona, 40x80 cm

Nobile*

In drei verschiedenen Farben ist die Nobile ein besonderer Hingucker. Die Keramik ist in 60x60x2 cm, 45x90x2 und 45x90x3 cm verfügbar und bietet so auch die passenden Voraussetzungen für Ihr Projekt.

Nobile, 60x60 cm, Beige

Beige

Braun

Anthrazit

Grimaldi*

Die Keramikbodenplatte Grimaldi ist in 40x80x2 cm verfügbar. Durch ihr helles Erscheinungsbild und die Naturkante ist die Keramik in jeder Umgebung ein stilsicherer Blickfang.






Grimaldi, 40 x 80 cm



Skagen*

Bestechende Holzdielenoptik in drei verschiedenen Maßen, als auch Farben, bietet die Keramikbodenplatte Skagen. Mit dieser Bodenplatte holen Sie sich die Natur direkt nach Hause.


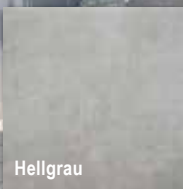


Skagen, Light, 20 x 120 cm



Disegno*

Die Keramikbodenplatte Disegno ist in drei Farben, sechs verschiedenen Maßen und zwei Stärken erhältlich. Sie bietet somit eine Vielzahl von Varianten.



Disegno, 45 x 90 cm



Weitere Infos:
 Erhalten Sie bei
 Ihrem Galabau-
 Spezialisten der
 EUROBAUSTOFF!

* Abgebildete Produkte in weiteren Maßen erhältlich!

GALANDA® GCC KOMBIDIELEN

Exklusivität für Ihre Terrassengestaltung



Mit GCC (German Compact Composite) wurde ein Holzwerkstoff entwickelt, der ein echter Alleskönner ist. Den Hauptanteil bilden mit 75 % Holzfasern, die in einem patentierten Verfahren mit umweltfreundlichen Additiven und mit Polymeren ergänzt werden. Der in Deutschland produzierte Werkstoff ist PVC-frei und vielseitig einsetzbar. Produkte aus GCC bleiben aufgrund der hohen Widerstandsfähigkeit und der geringen thermischen Ausdehnung stets in Topform und sind dabei äußerst pflegeleicht. Auf chemische Versiegelung wird bewusst verzichtet, Streichen, Ölen und Lasieren entfallen ebenso. GCC ist daher der Holzwerkstoff für langlebige Außenanwendungen. Der GCC (German Compact Composite) Werkstoff wurde mit **Cradle to Cradle Certified™ Gold** ausgezeichnet. Bei der gesundheitlichen Unbedenklichkeit aller Inhaltsstoffe wurde sogar der höchstmögliche Wert „Platin“ erreicht. Damit ist der Werkstoff GCC eines der TOP 20 zertifizierten Baumaterialien weltweit. Mehr dazu unter www.c2ccertified.org


Vorteile für Verarbeiter

- Holz zu 100 % aus nachhaltiger Forstwirtschaft
- Kein PVC
- Cradle to Cradle Certified™ Gold
- Spielzeugtauglich nach DIN 71-3
- Sehr resistent gegen Pilze und Insekten
- Hohe Oberflächenhärte
- Rutschhemmend – gebürstete Oberfläche
- Keine Verletzungsgefahr durch Splitterbildung
- Einfache Bearbeitung wie Holz, durchgefärbt
- Farbbeständig – keine Vergrauung durch UV-Strahlung
- Massive Produkte – ohne Hohlkammer
- Erstaunlich dünn – verblüffend belastbar
- Angenehmes Barfußgefühl – gute Trittsicherheit
- Verlegung mit System
- Terrassenplaner
- 100 % stofflicher Verwertungskreislauf ohne Entsorgungskosten

16-Kombidiele

Die Galanda 16-Kombidiele zeichnen sich durch den Mix zweier unterschiedlicher Seiten aus. Zufällig gesetzte, geschwungene Strukturen geben der Oberfläche optische Dynamik. Die extra breiten Bodendiele sind in den Farbtönen Terra und Graphit erhältlich und echte Hingucker noch dazu!


Eigenschaften: Oberfläche fein geriffelt oder strukturiert, beidseitig verlegbar, Fugenbreite: 8 mm ($\pm 0,5$ mm), 16 mm stark, rutschhemmend R10



In 16 mm Stärke, in 2 Farben (Terra und Graphit), in 193 mm oder 163 mm Breite, in 2 Längen (3,00 und 4,00 m)

21-Kombidiele

Mit ihrem klassischen Design ist die 21-Kombidiele von Galanda nicht nur voll im Trend, sie überzeugt auch durch ihre individuellen Gestaltungsmöglichkeiten. Erhältlich in zwei Oberflächen – genutet und geriffelt – bietet sie beidseitige Verlegung. Die einzigartige Oberflächenhärte verhindert Kratzer und Druckstellen, auch bei hohen Temperaturen ist die Diele äußerst formstabil. Zudem ist sie extrem rutschfest, vergraut nicht und es besteht keine Splitterbildung. Die farbbeständige Diele schafft im Außenbereich ein modernes und angenehmes Ambiente. Außerdem ist eine Verlegung als geschlossenes Deck mit Nutleiste (unter Beachtung der erforderlichen Aufbauhöhe und Mindestgefälle) möglich.



In 21 mm Stärke, in 2 Farben (Terra und Graphit), in 153 mm Breite, in 2 Längen (3,00 und 4,00 m)

Eigenschaften: Oberfläche fein geriffelt oder genutet, beidseitig verlegbar, Fugenbreite: 8 mm ($\pm 0,5$ mm), 21 mm stark, rutschhemmend R12

Neuheit

Das massive Rhombusprofil mit attraktivem Farbverlauf für stilvolle Verkleidungen

Das Konstruktionsholz Rhombus können Sie für geschmackvolle Holzverkleidungen im Außenbereich oder als Abschlussleisten Ihrer neuen Terrasse nutzen. Die massiven Profile bestehen mit einem attraktiven Farbverlauf und fügen sich gekonnt in jede Umgebung ein.

Terrassenplanung

Planen Sie Ihre GCC-Terrasse ganz einfach online. Sie erhalten 3D-Ansichten und eine Bauzeichnung mit einer stückgenauen Materialliste: <https://terrassenplaner.galanda.de>

Die einfache Terrassenpflege

Eine regelmäßige Pflege minimiert dauerhafte Ablagerungen wie Pollen, Stäube oder die Ansiedlung organischer Substanzen. Wir empfehlen, die Terrasse mindestens 2x jährlich (und bei Bedarf auch häufiger) gründlich zu reinigen. Die Außentemperatur sollte dabei mindestens 15°C betragen. Bei der Reinigung bitte wie folgt vorgehen: 1. Trocknen, lösen Schmutz vom Terrassendeck kehren. 2. Gesamtes Terrassendeck ausreichend wässern und mindestens 15 min feucht halten. 3. Das Terrassendeck mit einer festen Bürste oder einem Schrubber reinigen. Bei hohem Reinigungsbedarf zusätzlich mit einem Flächenreiniger mit rotierender Bürste arbeiten. 4. Gründlich mit klarem Leitungswasser abspülen und das Wasser abziehen.



Weitere Infos:
Erhalten Sie bei Ihrem Galabau-Spezialisten der EUROBAUSTOFF!


DESIGN UND QUALITÄT VON GROWI

Großwinkelmann – Ihr Spezialist für Zaun- und Torsysteme



Die Großwinkelmann GmbH & Co. KG ist ein gewachsenes Familienunternehmen im Herzen Ostwestfalens. Unter dem Markennamen "Growi" steht der Spezialhersteller von Zaun- und Torsystemen für qualitativ hochwertige Produkte. Jahrzehntelange Erfahrung sowie ein Team von hoch qualifizierten Ingenieuren, Technikern und Facharbeitern garantieren Produkte auf höchstem Anwendungs- und Qualitätsniveau. In Rietberg, am Oberlauf der Ems gelegen, befindet sich der Sitz des mittlerweile seit mehr als 75 Jahren agierenden Unternehmens. Hier erfolgt zentral auf einer Fläche von 60.000 Quadratmetern die Produktion und Lagerung aller Produkte.

Dank der geräumigen Lagerfläche sind Doppelstabmatten, Pfosten, Universaltore etc. sofort lieferbar. Individuelle Kundenwünsche sind aufgrund der eigenen Schlosserei kein Problem, daher können auch kundenspezifische Wünsche zeitnah umgesetzt werden.



Growi® U-Line-Ziergitterzäune

Design, Vielfalt und Farbvariationen haben das Growi® Ziergittersystem so beliebt gemacht. Filigran und dezent begrenzen, gestalten und schützen Ziergitterzäune von Growi® als stilvolle Variante zu den Doppelstabmatten. Neu im Sortiment sind die vielfältig gestalteten Elemente der U-Line-Serie, die aus einem waagerechten U-Profil gefertigt werden. Die Modelle Emscher und Fulda bieten eine stilvolle Musterung, die Varianten Gelbach und Lahn einen grazilen Bogen, und das Modell Möhne besticht durch seine aufgeschweißten Spitzen. Die Zaunelemente der U-Line-Serie von Growi® sind die perfekte Kombination aus Design und

herausragender Qualität und überzeugen durch robuste Widerstandsfähigkeit gegen alle Witterungsbedingungen.

Langlebige Qualität

Alle Erzeugnisse aus Stahl werden bei Großwinkelmann im Vollbad feuerverzinkt und erhalten auf diese Weise einen hochwertigen Korrosionsschutz. Zusätzlich werden viele Produkte farblich pulverbeschichtet. Durch dieses umweltfreundliche Verfahren erhalten die Oberflächen einen zusätzlichen Schutz, der für eine hohe Strapazierfähigkeit sorgt.



Weitere Infos:
Erhalten Sie bei Ihrem Galabau-Spezialisten der EUROBAUSTOFF!

FASSADENENTWÄSSERUNG

Mehr Flexibilität mit BIRCOtopline®



Mehr Flexibilität bei der Fassadenentwässerung: BIRCOtopline® in zwei weiteren Baubreiten und mit integrierter Verschraubung für die Abdeckungen


Wenn es wie aus Eimern schüttet, drohen Überschwemmungen – auch auf Terrassen und Balkonen. Wer dennoch nicht auf schwellenlose Tür- und Fassadenbereiche verzichten möchte, benötigt leistungsfähige Fassadenrinnen. Galabauer, Planer und Architekten müssen jedoch darauf achten, barrierefreie Übergänge mit geltenden Normen wie der aktualisierten Flachdachrichtlinie und der DIN 18040 für barrierefreies Bauen in Einklang zu bringen. Denn nur so ist sichergestellt, dass am Ende niemand im Regen steht und Feuchtigkeit in der Konstruktion auch noch die Bausubstanz gefährdet. So vielfältig wie die Aufgaben sollte daher auch die Entwässerungslösung sein. Für größtmögliche Flexibilität bei unterschiedlichen Planungsszenarien erweitert BIRCO deshalb das sichere, modular aufgebaute Rinnensystem BIRCOtopline® um zwei zusätzliche Baubreiten, eine weitere Bauhöhe sowie eine integrierte Verschraubung für die verzinkten oder aus V2A-Edelstahl bestehenden Abdeckungen. Kunden können hier noch zwischen Lochrost mit Einlauföffnung Ø 6 mm (klemmbar und verschraubbar), Gitterrost MW30/10 mm (klemmbar und verschraubbar), Längsstabrost (verschraubbar) und Längsstabprofilrost (klemmbar) wählen.

Insbesondere im sensiblen Tür- und Fassadenbereich von Terrassen, Dachgärten und Balkonen muss zu jeder Zeit sichergestellt sein, dass keine Feuchtigkeit von außen in das Gebäude eindringen kann. Die BIRCOtopline® Rinnen schützen richtlinienkonform vor stehendem

Wasser – im Hausbereich oder bei öffentlichen Einrichtungen wie Kitas. Im Sinne der Barrierefreiheit sind sie zudem nicht nur begehbar, sondern auch rollstuhlbefahrbar. So kommen alle Generationen in den Genuss von hohem Begehkomfort und einem fließenden Übergang von Innen- und Außenbereichen. Weil die Rinnen abgestimmt auf die Bedürfnisse von Verarbeitern konzipiert wurden, ist eine Verlegung von oben mit einem cleveren Stecksystem möglich. Das erleichtert die Arbeit und spart Zeit. Zudem machen vorgefertigte 90°-Winkелеlemente Gehrungsschnitte auf der Baustelle überflüssig.

Um die Ecke gedacht und für die Praxis gemacht

Die in unterschiedlichen Baulängen und bisher in den Breiten 100, 130 und 160 mm erhältlichen BIRCOtopline® Rinnen werden um die beiden Varianten 210 und 250 mm sowie eine zusätzliche Bauhöhe von 100 mm für die Baubreiten 100, 130 und 160 mm ergänzt. Als Entwässerungslösung für Fassaden und Dachflächen entsprechen sie mit ihrer weiterentwickelten Konstruktion auch den Vorgaben der aktualisierten Flachdachrichtlinie. BIRCO verwendet für die Stahlrinnen bandverzinktes Material. Das sorgt für Haltbarkeit und gleichmäßige Oberflächen.



Eine Edelstahl-Variante der BIRCOtopline® ist auf Anfrage ebenfalls erhältlich. Zudem sind die 0,5-m-Rinnen nun mit vorperforierten Ablauföffnungen von DN/ID50 bis DN/ID100 versehen. Optionale Verschraubungsknebel ermöglichen eine sichere Befestigung der Abdeckung mit Schrauben. Damit wird sichergestellt, dass die Roste nicht verrutschen. Ein fester Sitz ist besonders in Einsatzbereichen mit Rollstuhlübergängen oder Kitas wichtig. Die neue modulare Knebellösung ist auch für die 90°-Eckelemente vorgesehen, die für jede Bauhöhe zur Verfügung stehen. Mehr Halt bei Nässe und Kälte als glatte Oberflächen bieten rutschhemmende Loch-, Gitter- und Längsstab(profil)roste. Zu einem sicheren Stand trägt auch die Neuaufteilung der Stellfüße bei. Mit Gewinden lassen sich diese in der Höhe verstellen. Verarbeiter können so ein Gefälle in der Fläche unkompliziert ausgleichen. Und wenn es beim Projekt doch noch eine individuellere Lösung braucht, unterstützt der BIRCO Werksservice auch mit Passstücken, Bohrungen und Sonderteilen.

Weitere Infos:
Erhalten Sie bei Ihrem Galabau-Spezialisten der EUROBAUSTOFF!

DAS STANDARD VON PLATTENFIX

Einfach und schnell ebene Flächen ohne Splittbett verlegen



Bei PLATTENFIX ist Top-Qualität STANDARD: Mit unseren STANDARD-Lagern werden ebene Flächen einfach, schnell und kostengünstig verlegt. Zum Beispiel ein kleiner Stadtbalkon, eine Terrasse oder Dachterrasse. Man benötigt kein Splittbett, das spart natürlich Gewicht! Das STANDARD eignet sich für Beton- und Keramikplatten, es ist leicht in Rand- und Eckstücke teilbar. Auch nach dem Verlegen können Sie einzelne Platten jederzeit wieder hochnehmen, z. B. um defekte Platten auszutauschen oder auch an unter den Platten verlegte Versorgungsleitungen zu gelangen.

Kleine Höhenunterschiede leicht ausgleichen

Mit seinen 120 mm Durchmesser und 10 mm Auflagenhöhe bringt das STANDARD die optimalen Maße mit. In Kombination mit den ebenfalls teilbaren STANDARD-Ausgleichsscheiben gleichen Sie auch kleine Höhenunterschiede professionell und unsichtbar aus. Je nach gewünschter Fugenbreite und Plattendicke können Sie zwischen sechs Modellen wählen: ohne Fugensteg, mit einem Fugensteg von 20 mm Höhe und 3, 4 oder 6 mm Breite sowie mit einem 10 mm hohen und 3 oder 4 mm breiten Fugensteg für dünnere Platten.

Da freut sich auch die Umwelt

Das schön gleichmäßige Fugenbild sieht nicht nur gut aus: Durch die Fugen läuft Wasser ungehindert ab. Gleichzeitig werden Ausblühungen und Frostschäden verhindert, da Ihre Platten den Boden gar nicht mehr berühren.

Auch unsere STANDARD-Lager produzieren wir ausschließlich in unserem Familienunternehmen im unterfränkischen Oberschwarzach. Sie bestehen wie alle PLATTENFIX-Produkte aus 100-prozentig recyceltem Weich-PVC. Wir verzichten außerdem komplett auf Binde- und Klebemittel, und alle Lager sind recycel- und wiederverwertbar.

Ab sofort!



Plattenlager für Plattenbeläge aus Beton und Keramik auf Balkonen, Terrassen und Gründächern ohne Gefälle.

STANDARD

NEU: Fugenstegbreite 3 mm



Material:

aus 100 % recyceltem Weich-PVC
Rohdichte: 1,20 – 1,35 g/cm³
Von -10 bis +105°C formtemperaturbeständig
Brandklasse B2
Trittschalldämmung: $\Delta L_w = 11 \text{ dB}^1$
rutschhemmende Unterseite und abgerundete Kanten, daher kein Einschneiden in die Abdichtung möglich



Tragfähigkeit / Belastbarkeit*:

5.000 kg je Viertelsegment x 4 = 20.000 kg pro Lager (Geprüft bei 23°C und 50% relativer Luftfeuchte)

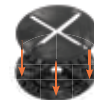


Kombinierbar mit

STANDARD-Ausgleichsscheibe, Stärke 2,6 mm

Weitere Infos:

Erhalten Sie bei Ihrem Galabau-Spezialisten der EUROBAUSTOFF!



LICHT UND ORDNUNG IM GARTEN

terra-S bringt Design und Funktion zusammen

NEU: Lichtprofile von terra-S – die neue Freilichtbühne

Die neuen Lichtprofile von terra-S bieten dem Garten eine Bühne für die Nacht: Die Lichtprofile beleuchten indirekt Gärten, Gehwege und Plätze in ihrer ganzen Länge und nicht nur punktuell mal hier einen Baum und dort einen Busch. Und Licht gibt es nicht nur für die Pflanzen. Durch die verschiedenen Ornamentmuster dringt es nach vorne, bietet somit auch Orientierung und Sicherheit auf Gehwegen und schmeichelt zugleich dem Schönheitssinn. Neben fünf auf Lager erhältlichen Ornamentmustern gibt es sechs weitere Ornamentmuster auf Bestellung. Auf Wunsch können auch nahezu alle beliebigen Schriftzüge, Muster, Richtungspfeile oder Logos eingearbeitet werden. Die hochwertigen Lichtprofile (Patent angemeldet, Designschutz eingetragen) gibt es in der Höhe von 20 cm und einer Länge von 240 cm, in verzinkter Ausführung und mit trendiger Edelstahl-Optik in Cortenstahl.



Rasen, Beete und Wege stilvoll einfassen

Mit Gartenprofil 3000 werden Grünflächen, Beete und Wege dauerhaft eingefasst. Die Profile bilden eine wirksame Wurzelsperre und trennen die einzelnen Materialien wie Rasen, Gartenerde und Steine sauber voneinander. Mit den biegbaren Profilen lassen sich auch individuelle Formen problemlos verwirklichen. Es gibt gerade Profile (Standardlänge 2,4 m biegsam), vorgebogene Kreise, Eckelemente sowie Zubehör. Die Profilhöhen von 10, 15, 20 und 30 cm können miteinander kombiniert werden. Die witterungsbeständigen Profile sind wahlweise in Edelstahl, Aluminium, verzinktem Stahl und Cortenstahl erhältlich. Die Oberkante von terra-S-Profilen ist abgerundet zum Schutz vor Verletzungen – eine ideale Lösung auch für Gärten, in denen Kinder spielen.



Praxistipp: Sparsame Bewässerung

Pflanzringe halten das Wasser nah an der Pflanze und es versickert punktgenau im Wurzelbereich. Das spart Wasser und schont die Umwelt. Auch wenn die Gehölze schon lange eingewachsen sind, lohnt sich der nachträgliche Einbau der Rundprofile.

NEU: Schlauchhalter für höchste Ansprüche – Wasser marsch!

Die hochwertigen Schlauchhalter von terra-S sind die ideale Führung für Sprüh-, Tropf- und Perlschläuche, zur Bewässerung im Garten, von Beeten, Hecken und allen Bereichen, wo bewässert werden muss. Die zielgerechte Verlegung über

dem Boden verhindert die Verschmutzung der Begießungsschläuche. Die Schlauchhalter gibt es in den Längen 265 und 345 mm sowie in der PLUS-Ausführung mit schwenkbarem Schlauchhalterkopf (0–135°), für eine noch flexiblere und zielgenauere Bewässerung. Keine zeitaufwendige Begießung per Hand und keine verstopften Sprühdüsen mehr. Die zielgenaue Bewässerung hilft auch Wasser einzusparen und somit Umwelt und Geldbeutel zu schonen. Die Verlegung ist dank der stabilen Ausführung als Erdanker einfach, schnell, sicher und fast überall möglich. Produktvideo: www.gartenprofil3000.com



Weitere Infos:
Erhalten Sie bei Ihrem Galabau-Spezialisten der EUROBAUSTOFF!

HANIT® NEUHEITEN

Recyclingkunststoff bietet viele Vorteile

hanit® Recyclingkunststoff – das Material, das nicht nur von hoher Qualität ist, sondern auch den Zeitgeist der Kunden trifft. hanit® besteht nicht nur zu 100 % aus Recyclingkunststoff, es ist auch 100 % recycelbar und somit doppelt nachhaltig und umweltschonend, mit dem „Blauen Engel“ zertifiziert.

Doch was macht hanit® so einzigartig? hanit® ist:

- Langlebig
- Witterungsbeständig
- Wartungs- und splitterfrei
- Einfach in der Verarbeitung
- Und es ist kein Spezialwerkzeug notwendig

hanit® Sichtschutz Fächerwand – das moderne Design für stilvolle Ordnung

Die Sichtschutz Fächerwand aus hanit® Recycling-Kunststoff ist die ideale Lösung für die Aufbewahrung von Wertstoff- und Müllcontainern. Die hanit® Sichtschutz Fächerwand ist stabil und gut durchlüftet. Durch die leichte Neigung der Bretter wird zudem die Einsicht von außen erschwert.

Das Ergebnis: ein sauberes und gepflegtes Erscheinungsbild auf dem eigenen Grundstück oder innerhalb einer Wohnanlage.

- Komplettsystem
- Einfache Montage
- Verstärkte Pfosten inkl. Dübelplatten
- Farben: grau und braun

hanit® L-STEIN ECKE – die perfekte Systemerweiterung

L-Steine sind wahre Multitalente. Im Garten als Begrenzung von Blumen- und Gemüsebeeten, zur Hangbefestigung oder als Abgrenzung in Form einer Mauer. Unsere hanit® L-Steine aus Recycling-Kunststoff bringen zudem den großen Vorteil mit sich, dass sie wesentlich leichter sind als L-Steine aus Beton. Mit unserer Systemerweiterung, der hanit® L-Stein Ecke, lassen sich



Sichtschutz Fächerwand



L-STEIN ECKE

saubere Abschlüsse und Eckbildungen problemlos realisieren. Und natürlich gibt es die neue L-Stein Ecke in allen Größen und Farben passend zu unseren L-Steinen.



www.blauer-engel.de/Auz30a

Weitere Infos:
Erhalten Sie bei Ihrem Galabau-Spezialisten der EUROBAUSTOFF!

QUINTA LINEAR

Klostermann stellt abwechslungsreiche Platte vor

Edle Größe, farbenreicher Edelvorsatz, naturhafter Charakter – die QUINTA linear bringt alles mit, was ein moderner Außenbelag heute leisten kann. Darüber hinaus sind die unbehandelten Schönheiten besonders reinigungsfreundlich. Unser Must-have für alle, die auf Top-Design zum fairen Preis setzen.

Verfügbare Formate:


90/60/8, 75/60/8 und 60/60/8 cm

Verfügbare Farben:

Grau nuanciert, Kalkstein nuanciert und Muschelkalk



Muschelkalk



Kalkstein nuanciert



Grau nuanciert



klimaneutrale
Produktion

zertifiziert durch myclimate seit 2016

Weitere Infos:

Erhalten Sie bei Ihrem Galabau-Spezialisten der EUROBAUSTOFF!

WIRTSCHAFTLICH UND ROBUST

Gitttec® L-Gabionen



Gitttec-Sichtschutz mit Aluminiumplatten



Gitttec-Fülltrichter Detail



Gitttec-Fülltrichter

Alle Gitttec-Produkte sind extrem formstabil und qualitativ hochwertig gefertigt, das erkennen nicht nur Garten- u. Landschaftsbauer und Häuslebauer. Selbst Architekten und viele Mitarbeiter des Baustoff-Fachhandels sind überzeugt von Gitttec, die selbst diese Artikel für sich privat verwenden!

Aufgrund der bereits komplett vorgefertigten und verschweißten Gabionen spart der Verarbeiter ca. 70 % Zeit beim Aufbau gegenüber herkömmlichen Gabionen!

Da die Innovation bei Gitttec nicht stillsteht und die Kosten immer höher steigen, wird in Kürze ein spezieller Fülltrichter aus robustem Kunststoff (PE) zum Kaufen/Verleihen für die Kunden angeboten, damit Gitttec-Gabionen einfacher und damit schneller gefüllt werden können.



Außerdem wird ein neues Befestigungselement für Gitttec-Gabionen angeboten. Wenn zum Beispiel ein Betonfundament bereits besteht und die Gabionen nicht mehr einbetoniert werden können.

Weitere Infos:
Erhalten Sie bei Ihrem Galabau-Spezialisten der EUROBAUSTOFF!

AUSDRUCKSVOLLE KERAMIK

in 2 und 3 cm für den Garten- und Landschaftsbau



Mont Blanc Garden

Sich zu Hause wohlfühlen ist heute wichtiger denn je. Richtig genießen kann man seinen privaten Rückzugsort insbesondere dann, wenn er ganz nach den eigenen Wünschen und Vorstellungen gestaltet ist. Das gilt allen voran für den Lieblingsplatz draußen an der frischen Luft. Speziell für die individuelle Gestaltung eines attraktiven Außenambientes bietet daher der renommierte Markenhersteller Villeroy & Boch Fliesen das hochwertige Feinsteinzeug **vilbogarden** an.



Memphis Garden



Ob Balkon oder Terrasse, Gartenweg, Einfahrt, Eingangsbereich oder Carport – mit **vilbogarden** gelangen die schönsten Gestaltungen rund ums Haus. Mit seiner langjährigen Erfahrung und umfassenden Expertise in Keramik hat Villeroy & Boch Fliesen für **vilbogarden** spezielle Fliesenserien für den Außenbereich entwickelt, die mit innovativen Trenddesigns und Formaten perfekt auf die täglichen Bedarfe des Garten- und Landschaftsbauers abgestimmt sind. Zur Wahl stehen ausgesuchte Markenfliesen für den Außenbereich, die detailgetreu ausgearbeitete Holz-, Naturstein- und Betonoptiken mit den überzeugenden praktischen Vorzügen von Keramik verbinden und jede Menge kreative Gestaltungsfreiräume im GaLaBau eröffnen.

Mit einer Stärke von 2 und 3 cm sind die **vilbogarden**-Serien allen Anforderungen im Außenbereich bestens gewachsen. Verschiedene Formate ermöglichen in nahezu jeder Bausituation eine passende Lösung. Insbesondere in dem sich äußerst positiv entwickelnden Segment der 3 cm starken Fliesen ist Villeroy & Boch bestens aufgestellt und forciert zudem das aktuelle Marktgeschehen mit zwei neuen, interessanten Großformaten: 80x80x3 cm und 40x120x3 cm. Die imposanten 80er-Quadrate erzeugen ausgesprochen harmonische Flächenbilder mit geringem Fuganteil, während das

natürlichen Dielen nachempfundene Format 40x120x3 cm die beliebte Holzoptik noch authentischer wirken lässt.

Auf Anfrage sind darüber hinaus vielfältige Formteile erhältlich, die passgenau auf die bauseitigen Gegebenheiten abgestimmt werden: 2 und 3 cm starke Winkelstufen für monolithisch anmutende Treppenlösungen sowie Ecken, Randplatten und Abdeckungen runden das Sortiment ab.

Die robusten Fliesen aus **vilboStone**-Feinsteinzeug können auf verschiedenen Untergründen fest oder lose verlegt werden: im Mörtelbett, im Kies- und Splittbett oder auf Stelzlagern.

Hergestellt mit modernster Fertigungstechnik sind alle **vilbogarden**-Serien dauerhaft licht- und farbecht sowie witterungsbeständig. Der innovative Oberflächenschutz **vilbostoneplus** macht sie sehr pflege- und reinigungsfreundlich – ganz ohne nachträgliche Imprägnierung.

Weitere Informationen und ausführliche Beratung zu **vilbogarden** gibt es im Baustoff- oder GaLaBau-Fachhandel. Hier unterstützt Villeroy & Boch Fliesen die Ausstellungspräsentation mit exklusiven Exponaten und ansprechend gestalteten Musterflächen.



Oak Line Garden

Weitere Infos:
Erhalten Sie bei Ihrem Galabau-Spezialisten der EUROBAUSTOFF!

NATURSTEIN AUS INDIEN – so vielfältig wie sein Land

Fokus auf Vielfalt und Indien


Indischer Naturstein ist ebenso vielfältig wie sein Herkunftsland. Hinsichtlich Religionen, Sprachen, Klimazonen, Kulturkreisen und Architektur hat Indien ein Spektrum wie kaum ein anderes Land aufzuweisen. Eine gleichermaßen große Fülle bietet Naturstein aus Indien: Fast die ganze Farbpalette ist abgedeckt, von hellem Gelb über mediterrane Rot- und Brauntöne bis zu Grau und Schwarz bleiben keine Wünsche offen. Spaltraue Ware in rustikaler Optik oder veredelte Ware in modernem, elegantem Look bieten Lösungen für jeden Bedarf! Die Produktpalette reicht von Terrassenplatten und Pflastersteinen, Stelen und Sichtschutzwänden bis zu Mauersteinen, Poolplatten und vielem mehr.



Pflastersteine, indischer Hartsandstein „Colorado Mix“ & Palisaden, indischer Hartsandstein „Sahara Beige“



Blockstufen & Palisaden, indischer Hartsandstein „Lemon“



Bodenplatten, indischer Hartsandstein „Nevada Colored“



Bodenplatten, indischer Gabbro „Attika Grey“



Rebmauersteine, getrommelt, indischer Basalt „Kerala Basalt“



Weitere Infos:
Erhalten Sie bei Ihrem Galabau-Spezialisten der EUROBAUSTOFF!

GEWINNEN SIE MIT GALABAU AKTUELL!

www.galabau-fachhaendler.de/gewinnspiel

GEWINNSPIELFRAGE

Welche Farben bietet das
Seltra Galanda® Natursteinprogramm ?

A) WEISS, SCHWARZ, GELB

B) ANTHRAZIT-SCHWARZ, CREME-BEIGE,
GRAU-BLAU

Beantworten Sie diese Frage im Internet unter:
www.galabau-fachhaendler.de/gewinnspiel

Die Auflösung finden Sie in diesem Heft. Viel Glück!

JA, ICH WILL GEWINNEN!

Und nehme gerne am Gewinnspiel teil. Ich bin damit einverstanden, dass meine Angaben für zukünftige Marketingzwecke (z.B. Zusendung von Fachhandelsinformationen) der EUROBAUSTOFF und des von mir angegebenen EUROBAUSTOFF Fachhändlers genutzt werden. Eine Weitergabe an sonstige Dritte ist ausgeschlossen. Die Zustimmung zur Datenerhebung, -nutzung und -verarbeitung kann jederzeit bei der EUROBAUSTOFF widerrufen werden. Einsendeschluss ist der 31.08.2021. Die Gewinner werden schriftlich benachrichtigt. Barauszahlung ist nicht möglich. Der Rechtsweg ist ausgeschlossen. Weitere Teilnahmebedingungen finden Sie unter:

www.galabau-fachhaendler.de/gewinnspiel



1. PREIS: Warengutschein

im Wert von 500,-€ UVP (einzulösen bei Ihrem Galabau-Spezialisten der EUROBAUSTOFF)

2. PREIS: Diamanttrennscheibe SHOXX 350

im Wert von ca. 239,-€ UVP



3. PREIS: Diamanttrennscheibe SHOXX KSX 230

im Wert von ca. 159,-€ UVP



Weitere Infos:
Erhalten Sie bei
Ihrem Galabau-
Spezialisten der
EUROBAUSTOFF!

DIE NEUEN GROSS FORMATE

Entdecken Sie unsere XXL Terrassenplatten

Gestalten Sie Ihren Kunden atemberaubende Lieblingsplätze, die Luxus und Eleganz ausstrahlen. Die neuen XXL Terrassenplatten schaffen mit ihren beachtlichen Kantenmaßen von 80 x 80 x 5 cm und 120 x 120 x 5 cm sowie dem minimalen Fugenanteil moderne Terrassengestaltungen, die die Sinne beruhigen und die Wirkung der modernen Architektur aufs höchste Niveau heben.

Jetzt das ganze Sortiment in der neuen Infobroschüre entdecken unter kann.de/xxl-platten



KRAFT Baustoffe GmbH
NL München-Sending
Der Baustoffspezialist
Drygalski-Allee 15
81477 München
Tel +49 89 78591-0
Fax +49 89 78591-1229



KRAFT Baustoffe GmbH
NL München-Freimann
Der Baustoffspezialist
Freimanner Bahnhofstr. 7
80807 München
Tel +49 89 78591-0
Fax +49 89 78591-1800



KRAFT Baustoffe GmbH
NL München-Aubing
Der Dachspezialist
Kronwinkler Straße 32
81245 München
Tel +49 89 78591-0
Fax +49 89 78591-1529



KRAFT Baustoffe GmbH
NL Parsdorf bei München
Spezialbaustoffe
Posthalterring 5
85599 Parsdorf bei München
Tel +49 89 78591-0
Fax +49 89 78591-1411



KRAFT Baustoffe GmbH
NL Höhenkirchen-Siegersbrunn
Der Baustoff- und Fassadenspezialist
Sudetenstr. 6
85635 Höhenkirchen-Siegersbrunn
Tel +49 89 78591-0
Fax +49 89 78591-1315



KRAFT Dienstleistungs GmbH
NL Höhenkirchen-Siegersbrunn
Der Bauelementespezialist
Sudetenstr. 2
85635 Höhenkirchen-Siegersbrunn
Tel +49 89 78591-0
Fax +49 89 78591-1100

www.kraft-baustoffe.de

info@kraft-baustoffe.de