

LUNO

TERRASSENPLATTEN

Outdoor-Keramik 2cm und 3cm



3cm-KERAMIK


**GEEIGNET FÜR
DIE UNGEBUNDENE
BAUWEISE NACH
DER ZTV-WEGEBAU**

der Forschungsgesellschaft
Landschaftsentwicklung und
Landschaftsbau e.V. *

LUNO

DESIGNED IN ITALY

* beachten Sie weitere Hinweise auf
Seite 4 dieser Broschüre



Keramische
Terrassenplatten

LUN

Geheimnisvoll und energiegeladen wie die Phasen des Mondes –
das ist die keramische Terrassenplattenserie **luno**[®]



Entstanden unter hohem Druck und extremer Hitze, produziert in den modernsten
Fertigungsanlagen, sind die **luno**[®] Terrassenplatten nahezu unverwüstlich
und äußerst belastbar.

Erfreuen Sie sich an der Schönheit von **luno**[®] und lassen Sie sich von einer Haptik
entzücken, die den natürlichen Werkstoffen akribisch und detailliert nachempfunden
ist. Genießen Sie die Vorstellung, dass natürliche Stoffe die Grundlage für die Produkte
sind, mit denen Sie Ihren persönlichen Wohl-Fühl-Raum gestalten.

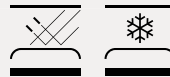
Dauerhaftes und pflegeleichtes Material



Extrem kratzfeste Oberfläche



Witterungs-, Frost- und Säurebeständigkeit



Einfache Verlegung



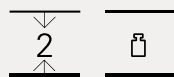
Rutschhemmende Oberfläche R11



Hohe Beanspruchbarkeit



Geringe Aufbauhöhe und geringes Eigengewicht



Auch als **3cm-Keramik** für perfekte lose Verlegung



3cm-Keramik: Entwickelt für die ungebundene Bauweise

Die ZTV-Wegebau der Forschungsgesellschaft Landschaftsentwicklung Landschaftsbau e.V., Ausgabe 2022, sieht für keramische (Terrassen-) Platten ab einer Stärke von 30mm in der Nutzungskategorie N1 die ungebundene Bauweise vor.

Die technischen Vorgaben der ZTV-Wegebau, insbesondere zum und beim Verarbeiten, müssen eingehalten werden, damit das gesamte Bauwerk konform mit den Vorgaben der ZTV-Wegebau ist. Regelkonformität besteht insbesondere nur bei Verwendung von für die jeweilige Bauweise entsprechend geeignetem Unterbaumaterial.

Bitte prüfen Sie aber immer die Gegebenheiten vor Ort und passen Sie die Verarbeitung auf diese Gegebenheiten unter Berücksichtigung der Vorgaben der ZTV-Wegebau an.

Technik nutzen

WICHTIGE VORTEILE

- **Hohe Beanspruchbarkeit.**
luno® weist eine harte, hochwertige Oberfläche und einen geringen Abrieb auf.
- **Extrem kratzfeste Oberfläche.**
luno® Bodenplatten sind unter extremer Hitze gebrannt, dadurch ist die Oberfläche sehr hart und äußerst kratzfest.
- **Witterungs-, Frost- und Säurebeständigkeit**
- **Rutschhemmende Oberfläche.**
Alle luno® Bodenplatten weisen mindestens den Rutschsicherheitswert 11 auf und sind damit bestens im Außenbereich geeignet. Auch im Bereich Ihrer Poolanlage.
- **Einfache Verlegung.**
Für alle luno® Bodenplatten bestehen nahezu unbegrenzte Verlegungsmöglichkeiten.
- **Dauerhaftes und pflegeleichtes Material.**
luno® Produkte sind pflegeleicht. Schmutz dringt nicht in die Keramik ein, sondern setzt sich auf der rutschhemmenden Oberfläche ab und muss durch mechanische Reinigungsbewegungen gelöst werden.
- **Geringe Aufbauhöhe und geringes Eigengewicht.**
luno® Bodenplatten 2cm besitzen eine geringe Aufbauhöhe und ein geringes Eigengewicht. Sie eignen sich daher ideal für Dachterrassen und Balkone.

Designs

UND IHRE FORMATE

	60x60x3cm	80x80x3cm	80x40x3cm	60x60x2cm	80x80x2cm	80x40x2cm
URANIA LIGHT	•	•		•	•	
URANIA MEDIUM	•	•	•	•	•	
URANIA DARK	•	•		•		
URANIA SAND	•	•	•	•		
QUAROX SILVER			•			•
QUAROX GOLD			•			•
LIMBA BEIGE	•	•	•			
LIMBA TAUPE	•	•	•			
LIMBA DARK	•	•				
YAROS BROWN			•			•
YAROS HONEY			•			•

3cm
2cm



URANIA LIGHT

Die leicht verwaschene, helle Sichtbetonoptik kreiert ein modernes und urbanes Flair auf Deiner Terrasse. Durch ihre zurückhaltende Erscheinung lässt sie Raum für einzigartige Gestaltungsmöglichkeiten.

Format 60x60cm **Stärke** 2cm / 47 kg/m²
VPE 23,04 m²/Palette

Stärke 3cm / 68 kg/m²
VPE 13,68 m²/Palette

Format 80x80cm **Stärke** 2cm / 47 kg/m²
VPE 23,68 m²/Palette

Stärke 3cm / 68 kg/m²
VPE 17,28 m²/Palette



URANIA MEDIUM

Die mittelgraue Sichtbetonplatte, kombiniert mit modernem Outdoor-Interior, lässt neuen Lebensraum entstehen und lädt zum Verweilen und Genießen ein.

Format 60x60cm **Stärke** 2cm / 47 kg/m²
VPE 23,04 m²/Palette

Stärke 3cm / 68 kg/m²
VPE 13,68 m²/Palette

Format 80x80cm **Stärke** 2cm / 47 kg/m²
VPE 23,68 m²/Palette

Stärke 3cm / 68 kg/m²
VPE 17,28 m²/Palette

Format 80x40cm **Stärke** 3cm / 68 kg/m²
VPE 16,64 m²/Palette

URANIA DARK

Für ein kontrastreiches Erscheinungsbild mit hellen Outdoor-Möbeln, eignet sich hervorragend die Betonoptik URANIA DARK. Die dunkle verwaschene Oberfläche lässt gekonnt alles andere in den Vordergrund rücken, ohne sich selbst zurückzunehmen.

Format 60x60cm **Stärke** 2cm / 47 kg/m²
VPE 23,04 m²/Palette

Stärke 3cm / 68 kg/m²
VPE 13,68 m²/Palette

Format 80x80cm **Stärke** 3cm / 68 kg/m²
VPE 17,28 m²/Palette

DIE REKTIFIZIERTE KANTE

Alle 2 und 3cm LUNO® Terrassenplatten zeichnen sich durch die rektifizierte Kante aus. Diese unterstreicht die Geradlinigkeit und Schärfe aller LUNO® Optiken.



URANIA SAND

Das Leben nach Draußen verlagern! Mit der beige Terrassenplatte URANIA SAND sind unvergessliche Stunden unter freiem Himmel garantiert.

Format 60x60cm **Stärke** 2cm / 47 kg/m²
VPE 23,04 m²/Palette

Stärke 3cm / 68 kg/m²
VPE 13,68 m²/Palette

Format 80x80cm **Stärke** 3cm / 68 kg/m²
VPE 17,28 m²/Palette

Format 80x40cm **Stärke** 3cm / 68 kg/m²
VPE 16,64 m²/Palette



Abbildung LUNO - URANIA MEDIUM - Format 80x40x3cm



QUAROX SILVER

Die täuschend echte Quarzoptik in silber mit goldbraunen Akzenten lässt den Außenbereich lebendig wirken. Sie strahlt einen ganz besonderen Charme aus und lädt zu gemütlichen Abendstunden ein.

Format 80x40cm **Stärke** 2cm / 47 kg/m²
VPE 26,88 m²/Palette

Stärke 3cm / 68 kg/m²
VPE 16,64 m²/Palette





QUAROX GOLD

Dem goldenen Quarzit nachempfunden schafft dieses Design durch verschiedenste Gold- und Beige-Nuancen ein lebendiges Farbspiel und eine unverwechselbare Optik.



Format 80x40cm **Stärke** 2cm / 47 kg/m²
VPE 26,88 m²/Palette

Stärke 3cm / 68 kg/m²
VPE 16,64 m²/Palette



LIMBA BEIGE

In attraktiven Beige und Sand-Tönen präsentiert sich das Design LIMBA BEIGE. Durch das Verlegen dieser Terrassenplatten entsteht ein wohlig warmes Ambiente.

Format 60x60cm **Stärke** 3cm / 68 kg/m²
VPE 13,68 m²/Palette

Format 80x80cm **Stärke** 3cm / 68 kg/m²
VPE 17,28 m²/Palette

Format 80x40cm **Stärke** 3cm / 68 kg/m²
VPE 16,64 m²/Palette



LIMBA TAUPE

Der Grundton dieser keramischen Terrassenplatte wurde in erdigen Brauntönen gewählt. Feine Einschlüsse geben der LIMBA TAUPE Ihren einzigartigen Charakter.

Format 60x60cm **Stärke** 3cm / 68 kg/m²
VPE 13,68 m²/Palette

Format 80x80cm **Stärke** 3cm / 68 kg/m²
VPE 17,28 m²/Palette

Format 80x40cm **Stärke** 3cm / 68 kg/m²
VPE 16,64 m²/Palette

LIMBA DARK

Warme grau-braune Farbtöne unterstreichen die natürliche Wirkung der Terrassenplatte LIMBA DARK. Sie kreiert ein behagliches und angenehmes Ambiente auf der Terrasse.

Format 60x60cm **Stärke** 3cm / 68 kg/m²
VPE 13,68 m²/Palette

Format 80x80cm **Stärke** 3cm / 68 kg/m²
VPE 17,28 m²/Palette



YAROS BROWN

Mit dieser Terrassenlatte in Holz-Optik kreierst Du den perfekten Boho-Look. Ein zwangloser und zugleich gemütlicher Stil, der sich durch natürliche Materialien kennzeichnet.

Format 80x40cm **Stärke** 2cm / 47 kg/m²
VPE 26,88 m²/Palette

Stärke 3cm / 68 kg/m²
VPE 16,64 m²/Palette



YAROS HONEY

Die täuschend echtausschende Holzoptik lässt sich perfekt in jeden Stil integrieren. Mit passendem Interior und Accessoires erschaffst Du Dir ein Wohnzimmer-Flair unter Sternenhimmel.

Format 80x40cm **Stärke** 2cm / 47 kg/m²
VPE 26,88 m²/Palette

Stärke 3cm / 68 kg/m²
VPE 16,64 m²/Palette

Technische Informationen nach EN 14411 B1a

  Formate
80x40cm
80x80cm
60x60cm



  Stärken
2cm
3cm



Frostbeständigkeit ✓



Wasseraufnahme
< 0,5% ✓



Extreme Kratzfestigkeit ✓



Anwendungsbereich
Außen, hohe
Beanspruchbarkeit ✓



Beständigkeit gegen Chemikalien ✓



Biegefestigkeit ~50 N/mm² (2cm) ✓
~29 N/mm² (3cm)



Rutschfestigkeit R11 ✓

Keramische
Terrassenplatten

LUNO

seltra Natursteinhandel GmbH, In der Au 14, 72622 Nürtingen


B a u s t o f f e

KRAFT Baustoffe GmbH
NL Höhenkirchen-Siegertsbrunn
Sudetenstraße 6
85635 Höhenkirchen-Siegertsbrunn
+49 89 78591 – 0
info@kraft-baustoffe.de